



ІНСТРУКЦІЯ КОРИСТУВАЧА



БЕЗПРОВІДНИЙ КОМПЛЕКТ
СТАНДАРТНА КЛАВІАТУРА + МИША

STANDARD
550 Kit WIRELESS

Вітаємо вас з придбанням комплекту клавіатура + миша TM REAL-EL!

Перед експлуатацією пристрою уважно ознайомтеся з цією Інструкцією і збережіть її на весь період користування.

АВТОРСЬКЕ ПРАВО

© 2017. ENEL GROUP OU.

Ця Інструкція та інформація, що міститься в ній, захищені авторським правом. Усі права застережені.

ТОРГОВЕЛЬНІ МАРКИ

Усі торговельні марки є власністю їх законних власників.

РОЗПАКОВУВАННЯ

Акуратно розпакуйте виріб, простежте за тим, щоб усередині коробки не залишилося яке-небудь приладдя. Перевірте пристрій на предмет пошкоджень. Якщо виріб пошкоджено при транспортуванні, зверніться у фірму, що здійснює доставку; якщо виріб не функціонує, відразу ж зверніться до продавця.

ОСОБЛИВОСТІ

- Ергономічна конструкція клавіатури і миші
- Довготривала робота від одного комплекту батарейок
- Дальність дії комплекту – до 10 метрів
- Автоматичне підключення не потребує узгодження приймача з маніпулятором
- Високоякісна мембрана клавіатури
- Інтерфейс USB
- Тихий і чіткий хід клавіш
- Роздільна здатність миші 1000 dpi

КОМПЛЕКТНІСТЬ

- Безпроводна клавіатура – 1 шт.
- Безпроводна миша – 1 шт.
- 2,4 ГГц USB-нанопримач – 1 шт.
- Батарейки – 2 шт.
- Інструкція користувача – 1 шт.
- Гарантійний талон – 1 шт.

СИСТЕМНІ ВИМОГИ

- ОС Windows XP/Vista/7/8/10.
- Вільний роз'єм USB.

ПІДГОТОВКА ДО РОБОТИ

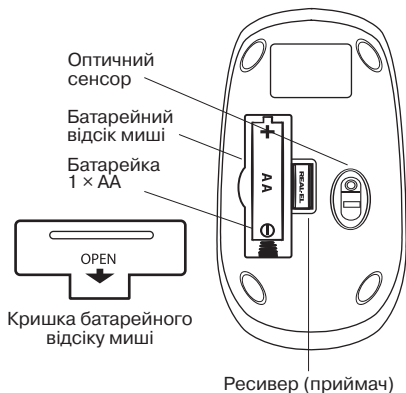
- Відкрийте кришку батарейного відсіку миші, вставте батарейку AA по 1,5 В у відсік, дотримуючись полярності, і закрийте кришку батарейного відсіку (див. мал. 1).
- Відкрийте кришку батарейного відсіку на клавіатурі, вставте батарейку AA 1,5 В у відсік, дотримуючись полярності, і закрийте кришку батарейного відсіку (див. мал. 3).



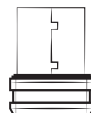
Під час встановлення батарейок дотримуйтеся полярності. Недотримання полярності може призвести до виходу пристрою з ладу, що не є гарантійним випадком.



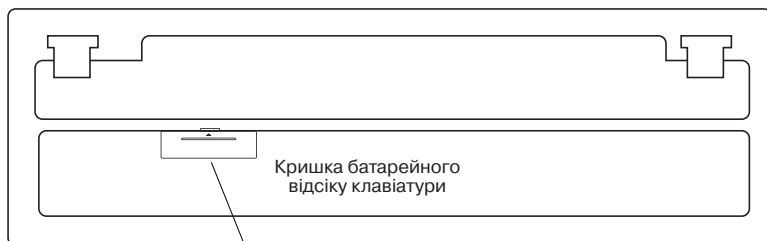
Необхідно завжди вставляти однакові батарейки, оскільки установка батарейок різних типів або з різним ступенем розрядження може призвести до витікання однієї з батарейок, внаслідок чого можна пошкодити пристрій.



Мал. 1

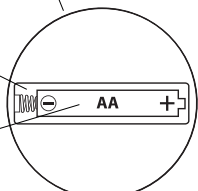


Мал. 2

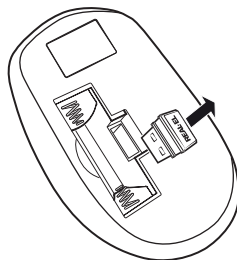


Батарейний відсік клавіатури

Батарейка 1 x AA



Мал. 3



Мал. 4

ПІДКЛЮЧЕННЯ

- Підключіть 2,4 ГГц USB-наоприймач (мал. 2) до вільного порту USB комп'ютера.
- Увімкніть комп'ютер. Для активації комплекту достатньо натиснути на миші будь-яку кнопку або прокрутити колесо прокручування. Якщо все правильно підключено, комплект увімкнеться автоматично.
- Якщо клавіатура або миша не працюють, необхідно знову встановити безпроводне з'єднання з наоприймачем. Для встановлення з'єднання клавіатури з наоприймачем одночасно натисніть клавіші «Esc» + «K» або «Esc» + «Q» та, утримуючи їх, вийміть і вставте приймач назад у порт USB.

Примітки:

- **Не поміщайте приймач в закритий металевий простір (ящик столу, коробку, сейф). Металевий екран не пропускає радіосигналів.**
- **Якщо батарейки розряджені, з'являються «провали» в роботі маніпулятора або клавіатури. У такому разі необхідно замінити батарейки на нові.**
- **Під час тривалої паузи в роботі клавіатура і маніпулятор переходять в «сплячий режим». Для переходу в робочий режим досить натиснути будь-яку клавішу.**

ВИРІШЕННЯ МОЖЛИВИХ ПРОБЛЕМ

Проблема	Вирішення
Клавіатура або маніпулятор не працюють.	<ol style="list-style-type: none"> 1. Перевірте батарейки і правильність їх встановлення. Якщо необхідно, замініть їх, дотримуючись полярності. 2. Вийміть USB-наоприймач і вставте його назад, переконайтеся, що він не пошкоджений. 3. За допомогою ПЗ, яке можна викачати із сайту www.real-el.ua, здійсніть перепрограмування USB-наоприймача. 4. Рекомендуємо звернутися до найближчого сервіс-центру.

Якщо жоден зі вказаних вище способів не вирішує проблему, зверніться за професійною консультацією до найближчого до Вас сервісного центру. Не ремонтуйте виріб самостійно.

ТЕХНІЧНІ ХАРАКТЕРИСТИКИ

Характеристики та одиниці виміру	Значення
Кількість клавіш клавіатури	104
Кількість кнопок миші	2 + 1 (колесо прокручування)
Розкладка клавіатури	Рос/Укр/Eng
Сумісність з ОС	Windows XP/Vista/7/8/10
Інтерфейс	USB
Напрацювання на відмову клавіатури	понад 20 000 000 натискань
Напрацювання на відмову миші	понад 3 000 000 натискань
Роздільна здатність миші, dpi	1000
Тип елементів живлення клавіатури	1 × AA
Тип елементів живлення миші	1 × AA
Розміри клавіатури, мм	438 × 136 × 16
Розміри миші, мм	115 × 60 × 37
Вага клавіатури і миші, г	335 і 55

Примітки:

- **Наведені в таблиці технічні характеристики є довідковими і не можуть бути підставою для претензій.**
- **Продукція ТМ REAL-EL постійно удосконалюється. З цієї причини комплектність і технічні характеристики може бути змінено без попереднього повідомлення.**



Модель: **Standard 550 Kit Wireless**

Постачальник/імпортер в Україні: ТОВ «СВЕН Центр», 08400, Київська область, м. Переяслав-Хмельницький, вул. Героїв Дніпра, 31, тел. (044) 233-65-89/98.

Призначення, споживчі властивості та відомості про безпеку товару дивіться в Інструкції користувача. Умови гарантійного обслуговування дивіться в гарантійному талоні або на сайті www.real-el.ua

Гарантійний термін: 12 міс. Строк служби: 2 роки. Товар має висновок ДСЄЄ. Шкідливих речовин не містить. Є безпечним за умови використання за призначенням. Зберігати в сухому місці.

Виробник: «Енел Груп ОУ», Катусепапі тн 6, Ласнам'яе ліннаоса, Таллін, Хар'ю мааконд, 11412, Естонія. Виготовлено в Китаї.

Manufacturer: ENEL GROUP OU, Katusepapi tn 6, Lasnamäe district, Tallinn city, Harju county, 11412, Estonia. Made in China.

© Registered Trademark of ENEL GROUP OU. Estonia.